

ИНСТРУКЦИЯ ПО ЗАПОЛНЕНИЮ ЗАЯВКИ И РЕГИСТРАЦИИ НА САЙТЕ ПРОВЕДЕНИЯ ОЛИМПИАДЫ

Заполнение заявки для участия в Олимпиаде производится на сайте <http://cdo.tomedu.ru/>, в разделе «Олимпиады»:

Заявка

Фамилия, имя, отчество
участника

Класс

Олимпиадный предмет

Учебное заведение

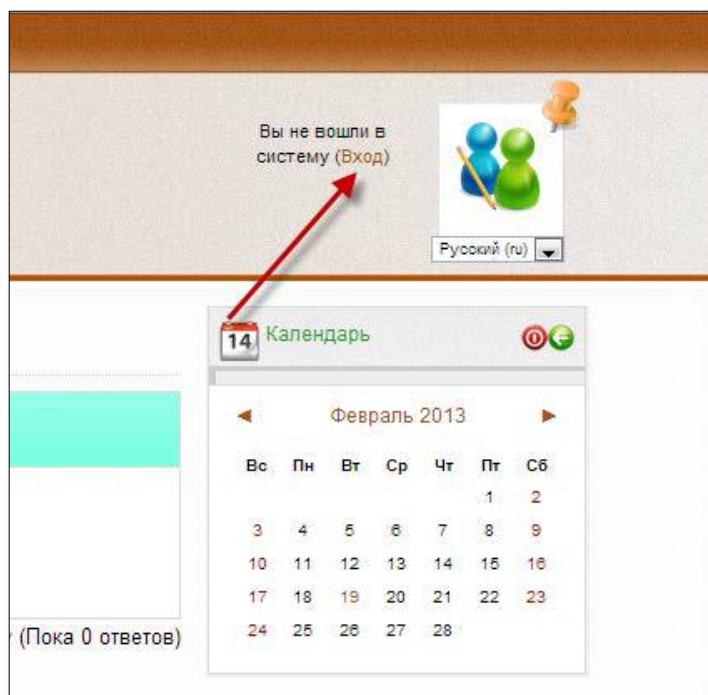
ФИО педагога, подготовившего
ученика

Населенный пункт, адрес
проживания с индексом (для
рассылки дипломов по почте)

Электронная почта участника

Чтобы зарегистрироваться на сайте проведения олимпиады <http://ovz.tomedu.ru> нужно:

- В адресной строке любого браузера набрать адрес сайта Олимпиады <http://ovz.tomedu.ru>.
- После загрузки сайта нажать **Вход**:




- Затем нажать кнопку **Создать учетную запись**:

Вы в первый раз на нашем сайте?

Для полноценного доступа к курсам на этом сайте Вам потребуется потратить пару минут, чтобы самостоятельно создать учетную запись. Для доступа к некоторым курсам может потребоваться "кодовое слово", но сейчас оно Вам не понадобится. Пошаговая инструкция:

1. Укажите свои данные в форме "Новая учетная запись".
2. На указанный Вами адрес электронной почты сразу же будет отправлено письмо.
3. Прочитайте это письмо и пройдите по указанной в нём ссылке.
4. Учетная запись будет подтверждена и Вы войдете в систему.
5. Теперь выберите заинтересовавший Вас курс.
6. Если для записи на курс требуется кодовое слова, воспользуйтесь тем, что получили у учителя.
7. Итак, теперь у Вас появился полный доступ к курсу. С этого момента для доступа к курсам, на которые Вы записались, Вам будет достаточно ввести логин и пароль (тот, что Вы указали заполняя форму).

 [Создать учетную запись](#)

Процедура регистрации проходит в два этапа. Первый — непосредственно сама регистрация, второй — подтверждение регистрации. Только после подтверждения регистрации участник Олимпиады сможет войти на сайт под своим именем и паролем. Процедура регистрации включает в себя создание учетной записи. Учетная запись — это запись, содержащая сведения, которые пользователь сообщает о себе некоторой компьютерной системе.

- Поэтому участнику Олимпиады нужно заполнить страницу с анкетой:

Выберите имя пользователя и пароль

Логин*

Пароль должен содержать символов - не менее 8, цифр - не менее 1, строчных букв - не менее 1, прописных букв - не менее 1

Пароль* Показать

Заполните информацию о себе

Адрес электронной почты*

Адрес электронной почты (ещё раз)*

Имя*

Фамилия*

Город*

Страна*

Обратиться к администратору

Логин пароль должны содержать латинские символы и/или цифры. Пароль должен содержать хотя бы одну прописную букву и одну цифру. Имя, фамилия и город могут вводиться символами кириллицы. **Электронный адрес должен быть уникальным, использование одного электронного адреса несколькими пользователями не разрешается.**

После сохранения правильно заполненной анкеты система проинформирует о том, что по указанному вами электронному адресу отправлено письмо для подтверждения регистрации.

Далее. Участник должен открыть свой электронный почтовый ящик; удостовериться, что этот электронный адрес соответствует указанному. Имейте в виду, что письмо с подтверждением регистрации может быть доставлено с задержкой во времени. Если правильно указан электронный ящик и проблем с доставкой нет, то в течение 5—10 минут

учащемуся должно прийти письмо от администрации сайта о подтверждении аккаунта. Теперь нужно открыть письмо и перейти по указанной в нём ссылке.

Вход в систему.

При последующих посещениях необходимо проходить идентификацию, вводя свой логин и пароль в окно «Вход».

Проблемы с авторизацией.

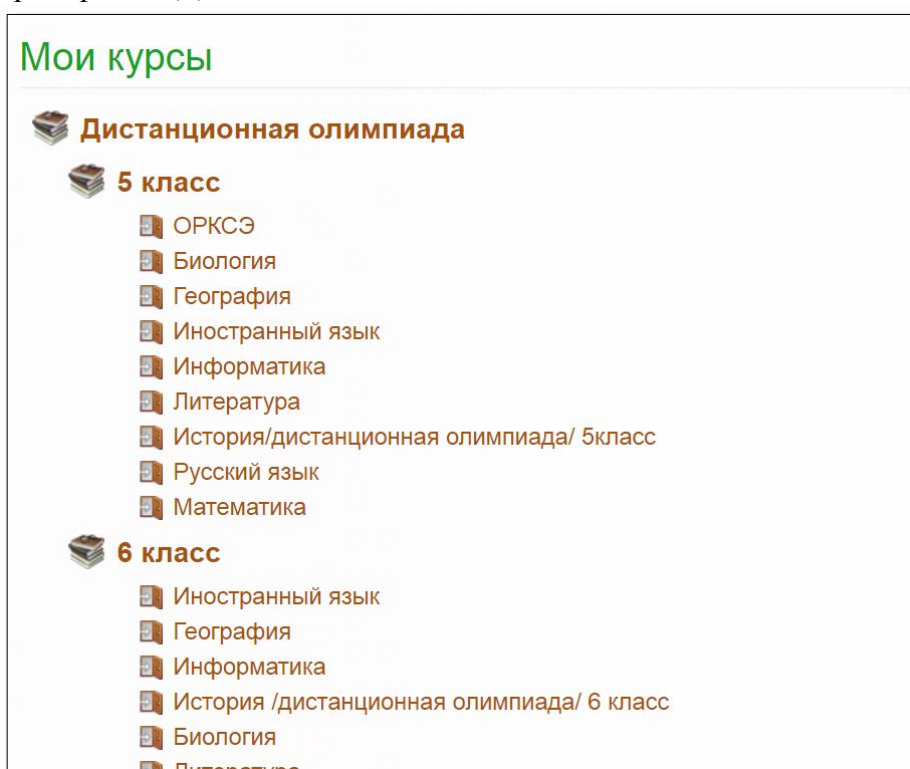
Если у вас проблемы с авторизацией в вашем, вы должны проверить следующее:

1. Верно ли набрано имя пользователя и пароль? Обычно имя пользователя не зависит от регистра, а пароль зависит. Это значит, что имя пользователя Vasya, VASYA или vasya — это одно и то же, в то время как Password, PaSsWoRd и password — три совершенно разных пароля!
2. Выключен ли Caps Lock?

Если у вас всё ещё возникают проблемы, всегда можно нажать кнопку «Да, помогите войти в систему» в блоке «Забыли логин или пароль?» на странице входа.

После регистрации в системе <http://ovz.tomedu.ru/> участник Олимпиады

- выбирает раздел **Дистанционная олимпиада**, свой класс:



- Выбирает олимпиадный предмет.
- Нажимает кнопку **Записаться на курс**:

