

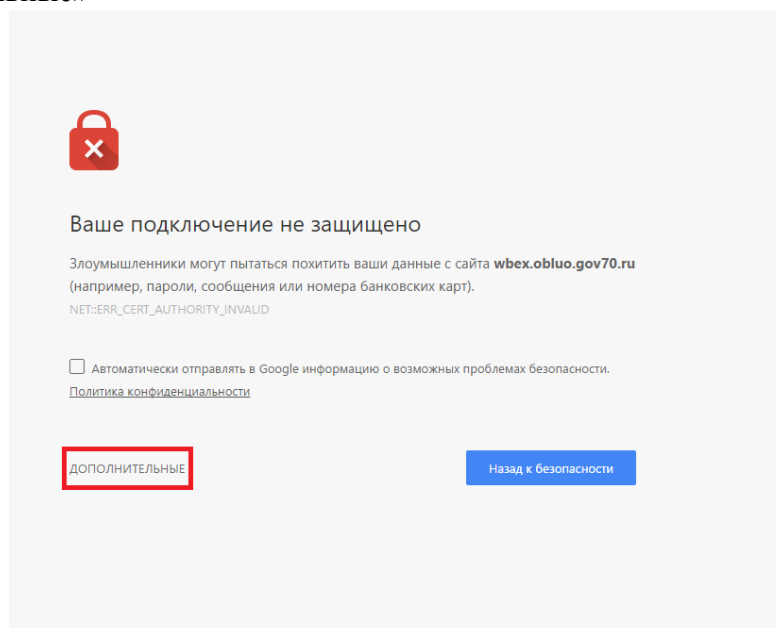
## Инструкция по подключению к совещанию WebEx

Для присоединения к совещанию необходимо:

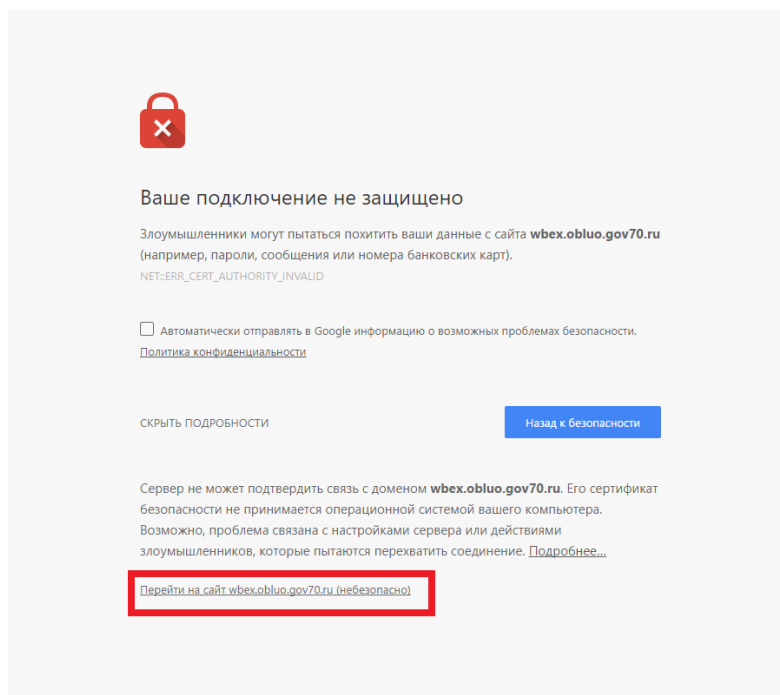
Зайти на сайт <https://wbex.obluo.gov70.ru> через браузер. В предупреждении системы безопасности выбрать «Перейти на сайт [wbex.obluo.gov70.ru](https://wbex.obluo.gov70.ru) (небезопасно)». В правом верхнем углу открывшегося сайта нажать на ссылку «Присоединится по номеру», далее ввести номер совещания, а также заполнить поля «Ваше имя» и «Адрес электронной почты». Нажать на кнопку «Присоединиться». Нажать на ссылку «Запустите временное приложение», после чего приложение будет скачено. Открыть скачанное приложение, нажать кнопку «Запустить», далее нажать «Подключиться всё равно». После присоединения к совещанию необходимо произвести стандартную проверку аудиосвязи.

## Подробная инструкция по подключению к совещанию WebEx

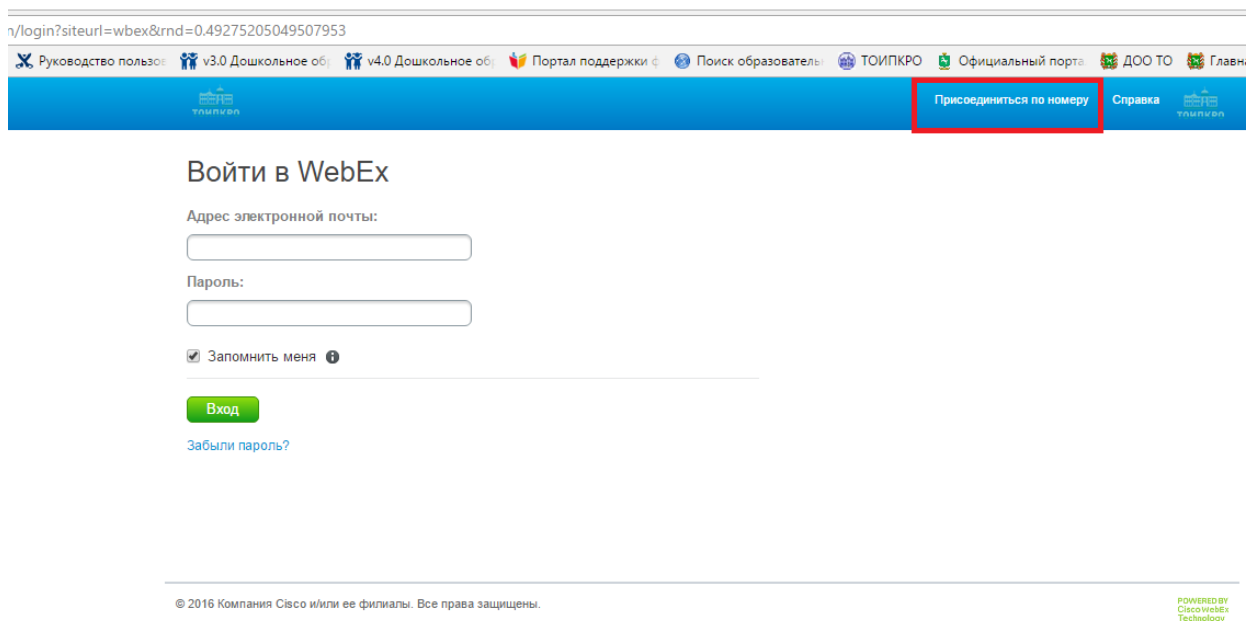
1. Зайдите на сайт <https://wbex.obluo.gov70.ru>.
2. В случае предупреждения системы безопасности нажмите на ссылку «Дополнительные»



Далее нажмите на ссылку «[Перейти на сайт wbex.obluo.gov70.ru \(небезопасно\)](#)»



3. В правом верхнем углу открывшегося сайта нажмите на ссылку «[Присоединиться по номеру](#)».



- Далее введите номер совещания, а также заполните поля «Ваше имя» и «Адрес электронной почты». Нажмите на кнопку «Присоединиться».

Присоединиться по номеру

Номер совещания:

Ваше имя:

Адрес электронной почты:

[Присоединиться](#)

© 2016 Компания Cisco и/или ее филиалы. Все права защищены.

POWERED BY  
Cisco WebEx  
Technology


- Нажмите на ссылку «Запустите временное приложение», после чего приложение будет скачено.

## Шаг 1 из 2. Добавление WebEx в Chrome

Выполните эту процедуру один раз, чтобы быстро присоединяться к совещаниям WebEx.

[Добавление WebEx в Chrome](#)

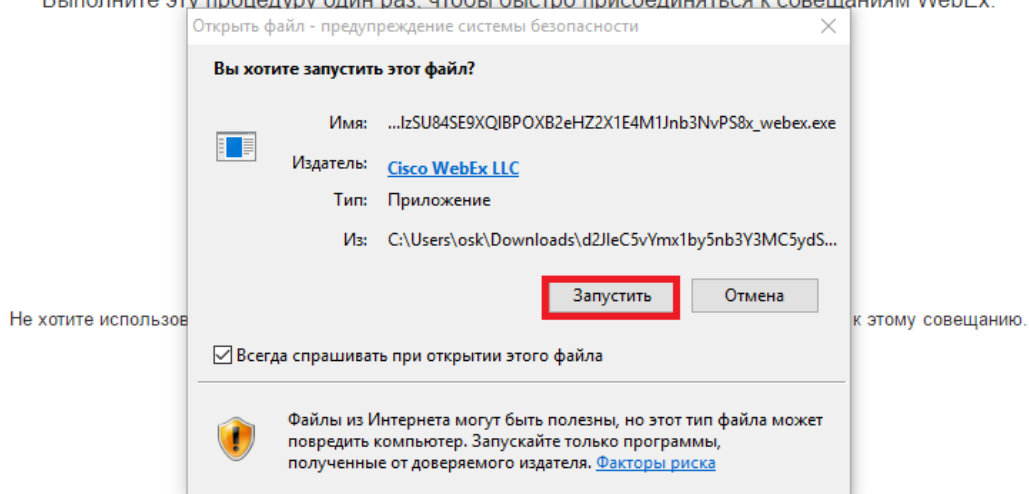
Не хотите использовать расширение? [Запустите временное приложение](#), чтобы присоединиться к этому совещанию.

 d2JleC5vYmx1by5...exe ^

6. Откройте скачанное приложение, нажмите кнопку «Запустить».

## Шаг 1 из 2. Добавление WebEx в Chrome

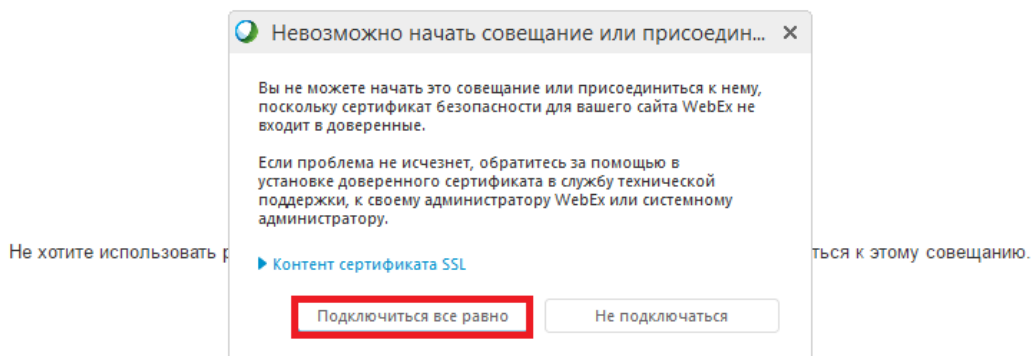
Выполните эту процедуру один раз, чтобы быстро присоединяться к совещаниям WebEx.



7. Далее нажмите «Подключиться все равно» и ожидайте присоединение к совещанию

## Шаг 1 из 2. Добавление WebEx в Chrome

Выполните эту процедуру один раз, чтобы быстро присоединяться к совещаниям WebEx.



8. Произведите стандартную проверку аудиосвязи нажав на кнопку «Вызов с помощью компьютера»

